



IPC

**CATÁLOGO
EQUIPOS**



IPC

ASPIRADORAS



ASPIRADORAS PROFESIONALES DE POLVO

NUEVO

LP 1/12 ECO B

POTENCIA MÁX.

900
W

DEPRESIÓN

2260
mmH₂O

CAUDAL

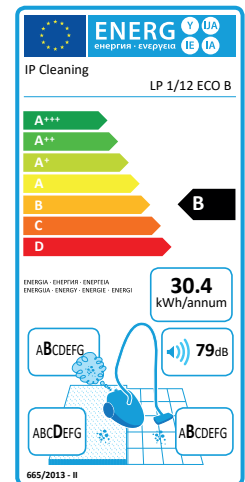
158
m³/h

CAPACIDAD DEL
DEPÓSITO

12
l

CARACTERÍSTICAS EXCLUSIVAS

- ▶ SANIFILTER
- ▶ GANCHOS ROBUSTOS
- ▶ CONEXIÓN ROSCADA
- ▶ NUEVA MANGUERA FLEXIBLE ANTIDESGARROS
- ▶ MOTOR ECOLÓGICO
- ▶ BOQUILLA ECOLÓGICA
- ▶ BOLSA ECOLÓGICA
- ▶ NUEVA SOLUCIÓN ERGONÓMICA
- ▶ PRODUCTO FIABLE PARA USO INTENSIVO



ÁREAS DE EMPLEO

HORECA



RETAIL



OFICINAS



SECTOR SALUD



EDUCACIÓN



INDUSTRIA



INNOVACIONES



BLACK IS GREEN™



DISEÑO ECOLÓGICO PARA PROFESIONALES

DETALLES



POSICIÓN DE ESTACIONAMIENTO EN ESCALERA



PROTECCIÓN LATERAL PARA PUERTAS Y PAREDES



ASA ERGONÓMICA CON PORTACABLE INTEGRADO

CARACTERÍSTICAS TÉCNICAS

		LP 1/12 ECO B
Código		ASDO 13491
RENDIMIENTO		
Uso		POLVO
Clase de eficiencia energética		B
Motor		1
Potencia	W	800 - 850 Máx
Voltaje	V	120 / 60
Depresión	mm H ₂ O	2270
Caudal	m ³ /h	158
Capacidad del depósito	l	12/plástico
Longitud del cable	m	8,5
Nivel sonoro (EN 60704-1; EN 60704-2-1; IEC 60335-2-69)	dB(A)	63
Nivel de potencia acústica (EN 60704-1; EN 60704-2-1; Reg. 665/2013, 666/2013)	dB(A)	79
Dimensión entrada	mm	36/32
Dimensiones (LxAxH)	mm	400x400x330
Peso	kg	5,8

EQUIPO ESTÁNDAR

CÓDIGO: FTDP00755
FILTRO PRINCIPAL DE POLIÉSTER 850 CM2



CÓDIGO: -
BOLSA DE MICROFIBRA 111



CÓDIGO: FTDP40009
FILTRO REDUCCIÓN RUIDO



CÓDIGO: TBFX00970
MANGUERA FLEXIBLE 2 m Ø36 mm



CÓDIGO: MPVR10807
ASA CON REGULADOR DE AIRE Ø36/32 mm



CÓDIGO: LAFN10867
TUBOS CROMADOS 2x47 cm Ø32 mm



CÓDIGO: SPPV02189
BOQUILLA DE DOBLE USO ECO Ø32MM



ACCESORIOS OPCIONALES:

CÓDIGO: KTRI04767
PAQUETE DE BOLSAS DE MICROFIBRA DE 10 UDS.



X10

CÓDIGO: KTRI03168
PAQUETE DE BOLSAS DE PAPEL DE 5 UDS.



X5

CÓDIGO: FTDP40017
CARTUCHO POLIÉSTER SUPERIOR



CÓDIGO: FTDP00305
CARTUCHO HEPA SUPERIOR



CÓDIGO: FTDP00506
CARTUCHO HEPA INFERIOR (POLIÉSTER M43 1 MICRA)



CÓDIGO: FTDP00507
CARTUCHO POLIÉSTER INFERIOR



CÓDIGO: SPPV01756
BOQUILLA PLANA Ø32 mm



CÓDIGO: SPPV01736
CEPILLO REDONDO Ø32 mm



CÓDIGO: SPPV01754
BOQUILLA TAPICERÍAS Ø32 mm



CÓDIGO: MPVR10281
PORTASUMINISTRO INDUSTRIAL



CÓDIGO: LAFN08321
TUBO TELESCÓPICO CROMADO Ø32 mm



CÓDIGO: SPPV02206
PAD PLANO PARA BOQUILLA DOBLE USO



CÓDIGO: KTRI05034
KIT PAD MULTIUSO 10 UDS.



X10

CÓDIGO: KTRI05035
KIT PAD PARQUET 10 UDS.



X10

CÓDIGO: SPPV02005
BOQUILLA DOBLE USO Ø32mm





ASPIRADORAS PROFESIONALES DE POLVO

NUEVO

LP 1/16 LUXE

POTENCIA MÁX.

870 W

DEPRESIÓN

2420
mmH₂O

CAUDAL

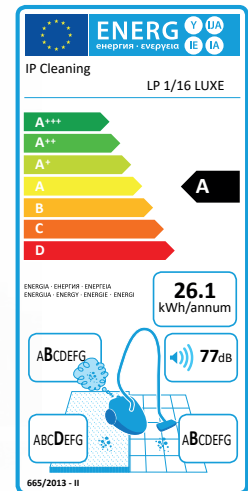
183 m³/h

CAPACIDAD DEL
DEPÓSITO

16 l

CARACTERÍSTICAS EXCLUSIVAS

- ▶ GANCHOS ROBUSTOS
- ▶ CONEXIÓN ROSCADA
- ▶ NUEVA MANGUERA FLEXIBLE ANTIDESGARROS
- ▶ MOTOR ECOLÓGICO
- ▶ BOQUILLA ECOLÓGICA
- ▶ BOLSA ECOLÓGICA
- ▶ NUEVA SOLUCIÓN ERGONÓMICA
- ▶ REGULADOR DE VELOCIDAD Y NIVEL SONORO
- ▶ INDICADOR DE SATURACIÓN DEL FILTRO
- ▶ PRODUCTO FIABLE PARA USO INTENSIVO



ÁREAS DE EMPLEO

HORECA



OFICINAS



SECTOR SALUD



EDUCACIÓN



INNOVACIONES



DETALLES



INDICADOR DE SATURACIÓN DEL FILTRO



REGULADOR DE VELOCIDAD



CABLE DESENCHUFABLE

CARACTERÍSTICAS TÉCNICAS

		LP 1/16 ASDO 13208
Código		
RENDIMIENTO		
Uso		POLVO
Clase de eficiencia energética		A
Motor		1
Potencia	W	840 / 900 max
Voltaje	V	220-240
Depresión	mm H ₂ O	2270
Caudal	m ³ /h	158
Capacidad del depósito	l	16/plástico
Longitud del cable	m	8,5
Nivel sonoro (EN 60704-1; EN 60704-2-1; IEC 60335-2-69)	dB(A)	62
Nivel de potencia acústica (EN 60704-1; EN 60704-2-1; Reg. 665/2013, 666/2013)	dB(A)	77
Dimensión entrada	mm	36/32
Dimensiones (LxAxH)	mm	400x400x330
Peso	kg	5,8

EQUIPO ESTÁNDAR

CÓDIGO: FTDP00756
FILTRO DOBLE DE TELA
850 cm²



CÓDIGO: FTDP00680
BOLSA DE MICROFIBRA
T11



CÓDIGO: FTDP00506
CARTUCHO HEPA INFEIOR
(POLIÉSTER M43 1 MICRA)



CÓDIGO: TBFX00970
MANGUERA FLEXIBLE 2 m
Ø36 mm



CÓDIGO: MPVR10807
ASA CON REGULADOR DE
AIRE Ø36/32 mm



CÓDIGO: LAFN08321
TUBO TELESCÓPICO
CROMADO Ø32 mm



CÓDIGO: SPPV02189
BOQUILLA DE DOBLE USO
ECO Ø32 mm



CÓDIGO: SPPV01756
BOQUILLA PLANA
Ø32 mm



CÓDIGO: SPPV01736
CEPILLO REDONDO
Ø32 mm



CÓDIGO: SPPV01754
BOQUILLA TAPICERÍAS
Ø32 mm



ACCESORIOS OPCIONALES:

CÓDIGO: KTRI04767
PAQUETE DE BOLSAS DE
MICROFIBRA DE 10 UDS.



X10

CÓDIGO: KTRI02732
PAQUETE DE BOLSAS DE
PAPEL DE 10 UDS.



X10

CÓDIGO: FTDP40017
CARTUCHO POLIÉSTER
SUPERIOR




CÓDIGO: FTDP00305
CARTUCHO HEPA
SUPERIOR



CÓDIGO: FTDP00507
CARTUCHO POLIÉSTER
INFERIOR



CÓDIGO: FTDP40009
FILTRO REDUCCIÓN RUIDO



CÓDIGO: MPVR10281
PORTASUMINISTRO
INDUSTRIAL



CÓDIGO: LAFN10867
TUBO TELESCÓPICO
CROMADO 47CM Ø32 mm



CODE: SPPV02005
DOUBLE USE BRUSH
Ø32MM



CODE: SPPV02206
PAD PLATE FOR DOUBLE
USE BRUSH



CODE: KTRI05034
MULTIPURPOSE PAD SET
OF 10 PCS



X10

CODE: KTRI05035
PARQUET PAD SET OF 10
PCS



X10

IPC MÉXICO
AV. CHICHIMECO 101, JESÚS MARÍA, AGS. MÉXICO
800.01.83.669



La información sobre la altura de aspiración y flujo de aire se refiere a cada motor. Las especificaciones, descripciones e imágenes tienen sólo carácter indicativo, la empresa se reserva la facultad de realizar modificaciones técnicas sin aviso previo.



ASPIRADORAS PROFESIONALES DE POLVO

GP 1/16 ECO B

POTENCIA MÁX.

1200w

DEPRESIÓN

2890
mmH₂O

CAUDAL

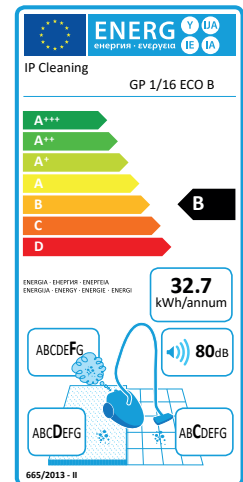
216 m³/h

CAPACIDAD DEL
DEPÓSITO

16 l

CARACTERÍSTICAS EXCLUSIVAS

- ▶ TUBOS ALUMINIO/PLÁSTICO
- ▶ SANIFILTER
- ▶ JUNTA INNOVADORA
- ▶ GANCHOS ROBUSTOS
- ▶ CONEXIÓN ROSCADA
- ▶ NUEVA MANGUERA FLEXIBLE ANTIDESGARROS
- ▶ MOTOR ECOLÓGICO
- ▶ BOQUILLA ECOLÓGICA
- ▶ BOLSA ECOLÓGICA
- ▶ BOLSA DE MICROFIBRA
- ▶ PRODUCTO FIABLE PARA USO INTENSIVO



ÁREAS DE EMPLEO

HORECA



RETAIL



OFICINAS



SECTOR SALUD



EDUCACIÓN



INDUSTRIA



INNOVACIONES



DETALLES



NUEVA BOQUILLA CON ALTA EFICACIA DE LIMPIEZA



ASA ERGONÓMICA



PORTASUMINISTRO INDUSTRIAL

CARACTERÍSTICAS TÉCNICAS

		GP1/16
Código		ASDO 13766
RENDIMIENTO		
Clase de eficiencia energética		B
Uso		POLVO
Motor		1
Potencia	W	1000-1200 Max
Voltaje	V	120 / 60
Depresión	mmH ₂ O	2890
Caudal	m ³ /h	216
Capacidad del depósito/material	l	16/plástico
Longitud del cable	m	8,5
Nivel sonoro (EN 60704-1; EN 60704-2-1; IEC 60335-2-69)	dB(A)	63
Nivel de potencia acústica (EN 60704-1; EN 60704-2-1; Reg. 665/2013, 666/2013)	dB(A)	80
Dimensión entrada	mm	36
Dimensiones (LxAxH)	mm	380x380x500
Peso	kg	8,0

EQUIPO ESTÁNDAR

CÓDIGO: TBFX00704
MANGUERA FLEXIBLE 2 m
Ø36 mm



CÓDIGO: LAFN28238
**TUBOS ALUMINIO/
PLÁSTICO 2X50 cm Ø36**
mm



CÓDIGO: LAFN85073
ASA CON REGULADOR DE
AIRE Ø36 mm



CÓDIGO: SPPV28242
BOQUILLA PLANA Ø36
mm



CÓDIGO: SPPV28243
CEPILLO REDONDO
Ø36 mm



CÓDIGO: MPVR00141
BOQUILLA TAPICERÍAS
Ø36 mm



CÓDIGO: KTRI03023
KIT DE FILTRACIÓN



CÓDIGO: FTDP00453
BOLSA DE MICROFIBRA



CÓDIGO: SPPV01990
BOQUILLA ECOLÓGICA
DOBLE USO Ø36 mm



ACCESORIOS OPCIONALES:

CÓDIGO: KTRI04744
PAQUETE DE BOLSAS DE
MICROFIBRA DE 10 PIEZAS.



CÓDIGO: KTRI02639
PAQUETE DE BOLSAS DE
PAPEL DE 10 PIEZAS.



CÓDIGO: MPVR06274
TUBO TELESCÓPICO
CROMADO Ø32 mm



CÓDIGO: LAFN06340
TUBO CROMADO Ø36 mm



CODE: KTRI05271
BOQUILLA Y SILLA DE
FIELTRO Ø36 mm



NUEVO

CÓDIGO: SPPV01989
BOQUILLA DOBLE USO
Ø36 mm



CÓDIGO: SPPV02206
PAD PLANO PARA
BOQUILLA DOBLE USO



CÓDIGO: KTRI05034
KIT PAD MULTIUSO 10
PIEZAS.



CÓDIGO: KTRI05035
KIT PAD PARQUET 10
PIEZAS.



IPC MÉXICO
AV. CHICHIMECO 101, JESÚS MARÍA, AGS. MÉXICO
800.01.83.669



La información sobre la altura de aspiración y flujo de aire se refiere a cada motor.
Las especificaciones, descripciones e imágenes tienen sólo carácter indicativo, la empresa se reserva la facultad de realizar modificaciones técnicas sin aviso previo.



ASPIRADORAS PROFESIONALES - POLVO

GS 1/18 W&D

POTENCIA MÁX.

1000
W

DEPRESIÓN

2530
mmH₂O

CAUDAL

200
m³/h

CAPACIDAD DEL
DEPÓSITO

18
l



CARACTERÍSTICAS EXCLUSIVAS

- ▶ ACCESORIOS ANTIESTÁTICOS
- ▶ RUEDAS 2 GIRATORIAS + 2 FIJAS
- ▶ CARRITO CON PORTA ACCESORIOS
- ▶ CONEXIÓN ROSCADA
- ▶ PRODUCTO FIABLE
- ▶ SANIFILTER
- ▶ JUNTA INNOVADORA
- ▶ ASA ERGONÓMICA

ÁREAS DE EMPLEO

HORECA



RETAIL



OFICINAS



SECTOR SALUD



EDUCACIÓN



SUMINISTRO INDUSTRIAL



INNOVACIONES



BLACK IS GREEN™



DISEÑO ECOLÓGICO PARA PROFESIONALES



TESTIGO LUMINOSO SATURACIÓN DE BOLSA



PORTACCESORIOS



DEPÓSITO EN ACERO

CARACTERÍSTICAS TÉCNICAS

Código	GS 1/18 W&D ASDO 13762	
Uso	POLVO	
Motor	1	
Potencia	W	1000.1200 MAX
Voltaje	V	120/60
Depresión	mm H ₂ O	2530
Caudal	m ³ /h	200
Capacidad del depósito	l	18/acero
Longitud del cable	m	8,5
Dimensión accesorios estándar	mm	36
Dimensiones (LxAxH)	mm	380x380x500
Peso	kg	11

EQUIPO ESTÁNDAR

CÓDIGO: TBFX00745
MANGUERA FLEXIBLE CONDUCTIVA 3 m Ø36 mm



CÓDIGO: MPVR06274
TUBO TELESCÓPICO Ø36 mm



CÓDIGO: LAFN28239
ASA CON REGULADOR DE AIRE Ø36 mm



CÓDIGO: SPPV01990
BOQUILLA ECOLÓGICA DOBLE USO Ø36 mm



CÓDIGO: SPPV28242
BOQUILLA PLANA Ø36 mm



CÓDIGO: SPPV28243
CEPILLO REDONDO Ø36 mm



CÓDIGO: MPVR00141
BOQUILLA TAPICERÍAS Ø36 mm



CÓDIGO: KTRI03023
KIT FILTRACIÓN Ø36 mm



CÓDIGO: -
BOLSA DE MICROFIBRA



X1

ACCESORIOS OPCIONALES

CÓDIGO: KTRI02639
PAQUETE BOLSAS DE PAPEL DE 10 UDS.



CÓDIGO: KTRI04794
PAQUETE DE BOLSAS MICROFIBRA DE 10 UDS.



CÓDIGO: SPPV02588
BOQUILLA TURBO Ø36 mm



CÓDIGO: KTRI05271
BOQUILLA SUELO DURO Y PARQUET Ø36 mm



CÓDIGO: SPPV01989
BOQUILLA DOBLE USO Ø36 mm



CÓDIGO: SPPV02206
PAD PLANO PARA BOQUILLA DOBLE USO



CÓDIGO: KTRI05034
KIT PAD MULTIUSO 10 UDS.



CÓDIGO: KTRI05035
KIT PAD PARQUET 10 UDS.





ASPIRADORAS PROFESIONALES - POLVO / LÍQUIDOS

GS 1/41 W&D

POTENCIA MÁX.

1200
W

DEPRESIÓN

2530
mmH₂O

CAUDAL

200
m³/h

CAPACIDAD DEL
DEPÓSITO

41
l



CARACTERÍSTICAS EXCLUSIVAS

- ▶ TUBOS ALUMINIO/PLÁSTICO
- ▶ SANIFILTER
- ▶ JUNTA INNOVADORA
- ▶ GANCHOS ROBUSTOS
- ▶ CONEXIÓN ROSCADA
- ▶ SISTEMA ANTIESPUMA
- ▶ PRODUCTO FIABLE PARA USO INTENSIVO

ÁREAS DE EMPLEO

HORECA



RETAIL



SECTOR SALUD



EDUCACIÓN



AGRICULTURA



CONSTRUCCIÓN



INDUSTRIA PESADA



LOGÍSTICA Y TRANSPORTE



AUTOMOTRIZ



INNOVACIONES



BLACK
IS
GREEN™



MOTORES
DE NUEVA
GENERACIÓN

DETALLES



JUNTA INNOVADORA



SISTEMA ANTIESPUMA
INTEGRADO



TUBOS ALUMINIO/PLÁSTICO LIGEROS
Y EXTREMADAMENTE ROBUSTOS

CARACTERÍSTICAS TÉCNICAS

		GP 1/41 W&D
Código		ASDO 13763
Uso		POLVO / LÍQUIDOS
Motor		1
Potencia	W	1000.1200 máx.
Voltaje	V	120/60
Depresión	mmH ₂ O	2530
Caudal	m ³ /h	200
Capacidad del depósito/material	l	41/acero
Longitud del cable	m	8,5
Dimensión accesorios estándar	mm	38
Dimensiones (LxAxH)	mm	380x380x900
Peso	kg	13,0

EQUIPO ESTÁNDAR

CÓDIGO: TBFX00542
MANGUERA FLEXIBLE
2,5 m Ø38 mm



CÓDIGO: LAFN43048
**TUBOS DE ALUMINIO/
PLÁSTICO 2X50 cm**
Ø38 mm



CÓDIGO: MPVR43047
**ASA CON REGULADOR DE
AIRE Ø38 mm**



CÓDIGO: SPPV43050
BOQUILLA PARA POLVO
Ø38 mm



CÓDIGO: SPPV43051
BOQUILLA PARA LÍQUIDOS
Ø38 mm



CÓDIGO: SPPV00156
BOQUILLA PLANA
Ø38 mm



CÓDIGO: SPPV43052
CEPILLO REDONDO
Ø38 mm



CÓDIGO: MPVR43049
ADAPTADOR



CÓDIGO: KTRI02133
KIT DE FILTRACIÓN



ACCESORIOS OPCIONALES

CÓDIGO: KTRI03166
**PAQUETE DE BOLSAS DE
PAPEL DE 10 UDS.**



CÓDIGO: KTRI04797
**PAQUETE DE BOLSAS DE
MICROFIBRA DE 5 UDS.**



CÓDIGO: FTDP00222
**PREFILTRO
POLICARBONATO**



CÓDIGO: MPVR28723
**DISCO BLOQUEO PARA
FILTRO DE CARTUCHO Y
REJILLA**



CÓDIGO: FTDP28620
CARTUCHO DE PAPEL



CÓDIGO: FTDP44260
CARTUCHO LAVABLE



CÓDIGO: FTDP28844
CARTUCHO HEPA H13



CÓDIGO: FTDP28755
FILTRO REJILLA



CÓDIGO: FTDP00654
**KIT CARTUCHO LAVABLE
CON DISCO BLOQUEO Y
JUNTA**



CÓDIGO: FTDP00657
**KIT CARTUCHO HEPA CON
DISCO BLOQUEO Y JUNTA**



CÓDIGO: FTDP00659
**KIT CARTUCHO DE PAPEL
CON DISCO BLOQUEO Y
JUNTA**



CÓDIGO: SPPV01336
BOQUILLA MOQUETA
Ø38 mm



CÓDIGO: KTRI02735
**KIT ACCESORIOS
CONDUCTIVOS Ø38 mm**



CÓDIGO: SPPV37133
BOQUILLA SUELO Ø38 mm
(PARA DOBLE CURVA ALUMINIO DE
KIT CONDUCTIVO)





ASPIRADORAS PROFESIONALES

GC 1/50 ASPIRADORA CON DEPÓSITO DE POLIETILENO

Las aspiradoras de la serie 300 son unidades con tanque de polietileno resistentes y potentes. Disponibles en múltiples configuraciones para adaptarse a cada aplicación.

POTENCIA MÁX.	DEPRESIÓN	CAUDAL	CAPACIDAD DEL DEPÓSITO
1200 _w	2530 mmH ₂ O	200 m ³ /h	50 l



ÁREAS DE EMPLEO

RETAIL



HOSPITALIDAD



CONTRATISTAS DE LIMPIEZA



EDUCACIÓN



INNOVACIONES



DETALLES



FILTRACIÓN HEPA OPCIONAL



FÁCIL DE TRANSPORTAR



ABRAZADERAS IRROMPIBLES

CARACTERÍSTICAS TÉCNICAS

		GC1/50 W&D
Código		ASDO 13432
RENDIMIENTO		
Uso		POLVO / LÍQUIDOS
Motor		1
Potencia	W	1000-1200 Max
Voltaje / Frecuencia	V	120 / 60
Depresión	mmH ₂ O	2530
Caudal	m ³ /h	200
Capacidad del depósito/material	l	50/polietileno
Longitud del cable	m	8,5
Dimensión entrada	mm	36
Dimensiones (LxAxH)	mm	380x380x680
Peso	kg	10,5

EQUIPO ESTÁNDAR

CÓDIGO: TBFX28837
MANGUERA ESTÁNDAR



CÓDIGO: SPPV43051
HERRAMIENTA RECUPERADOR



CÓDIGO: SPPV43050
HERRAMIENTA PISO DURO



CÓDIGO: SPPV00156
BOQUILLA PLANA



CÓDIGO: SPPV43052
CEPILLO REDONDO



CÓDIGO: FTDP44260
FILTRO DE CARTUCHO POLIÉSTER



CÓDIGO: FTDP28843
FILTRO DE CARTUCHO HEPA



CÓDIGO: T80092
FILTRO BOLSA DE PAPEL



CÓDIGO: MPVR00152
EXTENSIÓN TUBO 1.5"



CÓDIGO: LAFN43048
VARITA RECTA



CÓDIGO: MPVR43047
VARITA CURVA



CÓDIGO: MPVR28723
RETENEDOR, FILTRO DE CARTUCHO



CÓDIGO: S83241
BOLSA FILTRO



CÓDIGO: FTDP40016
PRE-FILTRO TRATADO



CODE: S87768
FILTRO CRÍTICO, HEPA



CÓDIGO: MPVR43049
ADAPTADOR





ASPIRADORAS PROFESIONALES

GS 1/62 W&D

Aspiradora de la serie 400, de uso general para aplicaciones húmedas o secas, incluida la filtración crítica HEPA. Puede ser utilizada para la limpieza general o para recoger el polvo producido por las herramientas de esmerilado. La serie 400 de aspiradoras se usa comúnmente en escuelas, fábricas, oficinas y entornos de construcción.

POTENCIA MÁX.

1200W

DEPRESIÓN

2530
mmH₂O

CAUDAL

200 m³/h

CAPACIDAD DEL
DEPÓSITO

62 l



ÁREAS DE EMPLEO

RETAIL



HOSPITALIDAD



CONTRATISTAS DE LIMPIEZA



EDUCACIÓN



INNOVACIONES



DETALLES



MONTAJE DE FLOTADOR



CARRO CON ASA



415ST

CARACTERÍSTICAS TÉCNICAS

Código	GS 1/62 W&D	
RENDIMIENTO	ASD013342	
Uso	POLVO / LÍQUIDOS	
Motor	1	
Potencia	W	1000-1200 Max
Voltaje / Frecuencia	V	120 / 60
Depresión	mmH ₂ O	2530
Caudal	m ³ /h	200
Capacidad del depósito/material	l	62/ acero
Longitud del cable	m	8,5
Dimensión entrada	mm	38
Dimensiones (LxAxH)	mm	550x600x960
Peso	kg	19

EQUIPO ESTÁNDAR

MANGUERA ESTÁNDAR

CÓDIGO: TBX28237 (1.5")
CÓDIGO: TBFX72134 (2")



HERRAMIENTA RECUPERADOR

CÓDIGO: SPPV43051



HERRAMIENTA PISO DURO

CÓDIGO: SPPV43050



BOQUILLA PLANA

CÓDIGO: SPPV00156



CEPILLO REDONDO

CÓDIGO: SPPV43052



VARITA RECTA

CÓDIGO: LAFN43048



VARITA CURVA

CÓDIGO: MPVR43047



FILTRO BOLSA DE PAPEL

CÓDIGO: KTRIO2332



FILTRO DE CARTUCHO, POLIÉSTER

CÓDIGO: FTDP44260



MONTAJE DELANTERO DEL RECUPERADOR

CÓDIGO: SPPV28248



FILTRO DE CARTUCHO HEPA

CÓDIGO: FTDP28844



RETENEDOR, FILTRO DE CARTUCHO

CÓDIGO: FTDP28620



BOLSA RECOLECCIÓN PAPEL

CÓDIGO: T80093



PRE-FILTRO TRATADO

CÓDIGO: FTDP40016



FILTRO CRÍTICO, HEPA

CODE: S87768



ADAPTADOR

CÓDIGO: MPVR43049





ASPIRADORAS PROFESIONALES - POLVO / LÍQUIDOS

GS 2/78 W&D

POTENCIA MÁX.	DEPRESIÓN	CAUDAL	CAPACIDAD DEL DEPÓSITO
2000 W	2300 mmH ₂ O	360 m ³ /h	78 l

CARACTERÍSTICAS EXCLUSIVAS

- ▶ APTUBE
- ▶ SANIFILTER
- ▶ JUNTA INNOVADORA
- ▶ GANCHOS ROBUSTOS
- ▶ MOTORES INDEPENDIENTES CON INTERRUPTORES DE LUZ
- ▶ SISTEMA ANTIESPUMA INTEGRADO
- ▶ TIPPING TROLLEY
- ▶ CONSTRUCCIÓN FIABLE PARA PARA USO INTENSIVO
- ▶ DEPÓSITO DESMONTABLE



ÁREAS DE EMPLEO

AGRICULTURA



CONSTRUCCIÓN



HARDWARE



INDUSTRIA PESADA



LOGÍSTICA & TRANSPORTE



AUTOMOTRIZ



INNOVACIONES



DETALLES



DEPÓSITO DE VOLTEADO



LA MANGUERA FLEXIBLE ESTÁ BLOQUEADA DE FORMA SEGURA



ACCESORIO FIJO OPCIONAL

CARACTERÍSTICAS TÉCNICAS

Código		GS 2/78 W&D
PERFORMANCE		ASDO 13346
Uso		POLVO / LÍQUIDOS
Motor		2
Potencia	W	1500-2000 max
Voltaje	V	120/60
Depresión	mmH ₂ O	2300
Caudal	m ³ /h	360
Capacidad del depósito/material	l	78/acero
Longitud del cable	m	8,5
Dimensión accesorios estándar	mm	38
Dimensiones (LxAxH)	mm	550x600x980
Peso	Kg	22,0

EQUIPO ESTÁNDAR

CÓDIGO: TBFX00542
**FLEXIBLE HOSE 2,5 m
Ø38 mm**



CÓDIGO: LAFN43048 (FOR 1 PC)
**ALUMINIUM/PLASTIC
TUBE 50 cm Ø38 mm
(MACHINE COMES WITH 2PCS)**



CÓDIGO: MPVR43047
**HANDLE WITH AIR
REGULATOR Ø38 mm**



CÓDIGO: SPPV43050
DUST TOOL Ø38 mm



CÓDIGO: SPPV43051
WET TOOL Ø38 mm



CÓDIGO: SPPV00156
FLAT LANCE Ø38 mm



CÓDIGO: SPPV43052
ROUND BRUSH Ø38 mm



CÓDIGO: MPVR43049
ADAPTER



CÓDIGO: FTDP28733
**FILTERING KIT
(FOR GP 2/72 W&D)**



CÓDIGO: KTRI02949
**FILTERING KIT
(FOR GS 2/78 W&D)**



ACCESORIOS OPCIONALES

CÓDIGO: KTRI02912
PAPER BAG SET OF 10 PCS



CÓDIGO: KTRI04796
**MICROFIBER BAG SET OF
10 PCS**



CÓDIGO: FTDP00223
PREFILTER PCB



CÓDIGO: FTDP00659
**PAPER CARTRIDGE KIT W/
RING AND GASKET**



CÓDIGO: FTDP00654
**WASHABLE CARTRIDGE
KIT W/RING AND GASKET**



CÓDIGO: FTDP00657
**HEPA CARTRIDGE KIT W/
RING AND GASKET**



CÓDIGO: MPVR28723
FASTENING PLASTIC RING



CÓDIGO: FTDP28620
**PAPER CARTRIDGE
(AVAILABLE AS SPARE PART)**



CÓDIGO: FTDP44260
**WASHABLE CARTRIDGE
(AVAILABLE AS SPARE PART)**



CÓDIGO: FTDP28844
**HEPA H13 CARTRIDGE
(AVAILABLE AS SPARE PART)**



CÓDIGO: FTDP28755
MESH FILTER



CÓDIGO: SPPV01336
CARPET BRUSH Ø38 mm



CÓDIGO: SPPV28248
**FIXED ACCESSORY FOR
LIQUID**



CÓDIGO: SPPV28247
**FIXED ACCESSORY FOR
DUST**



CÓDIGO: SPPV30894
**FIXED ACCESSORY FOR
DUST AND LIQUIDS**



CÓDIGO: KTRI02735
**CONDUCTIVE TOOL KIT
Ø38 mm
(FOR STEEL TANK MODEL)**



CÓDIGO: SPPV37133
BRISTLE BRUSH Ø38 mm



La información sobre caudal y depresión se refieren a cada motor. Las especificaciones, descripciones e imágenes tienen sólo carácter indicativo, la empresa se reserva la facultad de realizar modificaciones técnicas sin aviso previo.

IPC MÉXICO
AV. CHICHIMECO 101, JESÚS MARÍA, AGS. MÉXICO
800.01.83.669



ASPIRADORAS PROFESIONALES - POLVO / LÍQUIDOS

GS 3/78 W&D

POTENCIA MÁX.

3600
W

DEPRESIÓN

2380
mmH₂O

CAUDAL

600
m³/h

CAPACIDAD DEL
DEPÓSITO

78_l

CARACTERÍSTICAS EXCLUSIVAS

- ▶ TUBOS ALUMINIO/PLÁSTICO
- ▶ SANIFILTER
- ▶ JUNTA INNOVADORA
- ▶ GANCHOS ROBUSTOS
- ▶ MOTORES INDEPENDIENTES CON INDICADORES LUMINOSOS
- ▶ SISTEMA ANTIESPUMA
- ▶ CARRO BASCULANTE
- ▶ PRODUCTO FIABLE PARA USO INTENSIVO
- ▶ DEPÓSITO BASCULANTE Y CARRO ROBUSTO



ÁREAS DE EMPLEO

AGRICULTURA



CONSTRUCCIÓN



INDUSTRIA PESADA



SUMINISTRO INDUSTRIAL



LÓGISTICA Y TRANSPORTE



AUTOMOCIÓN



INNOVACIONES



DETALLES



DEPÓSITO BASCULANTE



CARRO CON ASA



INTERRUPTORES CON INDICADORES LUMINOSOS

CARACTERÍSTICAS TÉCNICAS

		GS 3/78 W&D
Código		ASD015044
Uso		POLVO / LÍQUIDOS
Motor		3
Potencia	W	3300 - 3600 máx.
Voltaje	V	220-240/60
Depresión	mmH ₂ O	2380
Caudal	m ³ /h	600
Capacidad del depósito/material	l	78/acero
Longitud del cable	m	8,5
Nivel sonoro (EN 60704-1; EN 60704-2-1; IEC 60335-2-69)	dB(A)	74
Dimensión accesorios estándar	mm	38
Dimensiones (LxAxH)	mm	550x600x980
Peso	kg	24,0

EQUIPO ESTÁNDAR

CÓDIGO: TBFX00542
MANGUERA FLEXIBLE
2,5 m Ø38 mm



CÓDIGO: LAFN43048
**TUBOS DE ALUMINIO/
PLÁSTICO 2X50 cm Ø38 mm**



CÓDIGO: MPVR43047
**ASA CON REGULADOR DE
AIRE Ø38 mm**



CÓDIGO: SPPV43050
**BOQUILLA PARA POLVO
Ø38 mm**



CÓDIGO: SPPV43051
**BOQUILLA PARA LÍQUIDOS
Ø38 mm**



CÓDIGO: SPPV00156
BOQUILLA PLANA Ø38 mm



CÓDIGO: SPPV43052
CEPILLO REDONDO Ø38 mm



CÓDIGO: MPVR43049
ADAPTADOR



CÓDIGO: FTDP28733
**KIT DE FILTRACIÓN
(PARA GP 3/72 W&D)**



CÓDIGO: KTRI02949
**KIT DE FILTRACIÓN
(PARA GP 3/78 W&D)**



ACCESORIOS OPCIONALES

CÓDIGO: KTRI02912
**PAQUETE DE BOLSAS DE
PAPEL DE 10 UDS.**



CÓDIGO: KTRI04796
**PAQUETE DE BOLSAS DE
MICROFIBRA DE 10 UDS.**



CÓDIGO: FTDP00223
**PREFILTRO
POLICARBONATO**



CÓDIGO: MPVR28723
**DISCO BLOQUEO PARA
FILTRO DE CARTUCHO Y
REJILLA**



CÓDIGO: FTDP28620
CARTUCHO DE PAPEL



CÓDIGO: FTDP44260
CARTUCHO LAVABLE



CÓDIGO: FTDP28844
CARTUCHO HEPA H13



CÓDIGO: FTDP28755
FILTRO REJILLA



CÓDIGO: FTDP00654
**KIT CARTUCHO LAVABLE
CON DISCO BLOQUEO Y
JUNTA**



CÓDIGO: FTDP00657
**KIT CARTUCHO HEPA CON
DISCO BLOQUEO Y JUNTA**



CÓDIGO: FTDP00659
**KIT CARTUCHO DE PAPEL
CON DISCO BLOQUEO Y
JUNTA**



CÓDIGO: SPPV01336
**BOQUILLA MOQUETA
Ø38 mm**



CÓDIGO: SPPV28248
**BOQUILLA FIJA PARA
LÍQUIDO**



CÓDIGO: SPPV28247
**BOQUILLA FIJA PARA
POLVO**



CÓDIGO: SPPV30894
**BOQUILLA FIJA PARA
POLVO Y LÍQUIDO**



CÓDIGO: MPVR10391
PORTA ACCESORIOS



CÓDIGO: KTRI02735
**KIT ACCESORIOS
CONDUCTIVOS Ø 38 mm
(PARA GS 3/78 W&D)**



CÓDIGO: MPVR85383
**CONEXIÓN BOQUILLA
PARA TUBO DOBLE CURVA**



La información sobre caudal y depresión se refieren a cada motor. Las especificaciones, descripciones e imágenes tienen sólo carácter indicativo, la empresa se reserva la facultad de realizar modificaciones técnicas sin aviso previo.



MÁQUINAS DE INYECCIÓN Y EXTRACCIÓN

GS 1/33 EXT

POTENCIA MÁX.

1200

W

DEPRESIÓN

2530

mmH₂O

CAUDAL

200

m³/h

CAPACIDAD DEL DEPÓSITO

33

l

POTENCIA BOMBA

41

W



CARACTERÍSTICAS EXCLUSIVAS

- ▶ TUBOS ALUMINIO/PLÁSTICO
- ▶ JUNTA INNOVADORA
- ▶ GANCHOS ROBUSTOS
- ▶ CONEXIÓN ROSCADA
- ▶ SISTEMA ANTIESPUMA
- ▶ PRODUCTO FIABLE PARA USO INTENSIVO
- ▶ MOTOR DE DOS ETAPAS

ÁREAS DE EMPLEO

HORECA



RETAIL



MANTENIMIENTO



EDUCACIÓN



AUTOMOTRIZ



INNOVACIONES



BLACK IS GREEN™



NUEVA MANGUERA FLEXIBLE ANTIDESGARROS

DETALLES



DEPÓSITO DE DETERGENTE INTERNO



ASA ERGONÓMICA



CARRO CON 2 RUEDAS DELANTERAS GIRATORIAS Y 2 RUEDAS TRASERAS GRANDES

CARACTERÍSTICAS TÉCNICAS

		GS 1/33 EXT ASD013764
Código		
Uso		POLVO / LÍQUIDOS
Motor		1x 2-etapas
Potencia	W	1000 - 1200 máx.
Voltaje	V	120 / 60
Depresión	mmH ₂ O	2530
Caudal	m ³ /h	200
Capacidad del depósito/material	l	33/acero
Capacidad depósito detergente/tipo	l	11/interno
Longitud del cable	m	8,5
Dimensión accesorios estándar	mm	36
Potencia bomba	W	41
Capacidad Bomba	l/min	0,8
Presión bomba	bar	2
Dimensiones (LxAxH)	mm	380x380x650
Peso	kg	12,0

EQUIPO ESTÁNDAR

CÓDIGO: TBFX01198
MANGUERA FLEXIBLE
2 m Ø36 mm



CÓDIGO: SPPV28251
BOQUILLA PARA SOFÁS
Ø36 mm



CÓDIGO: SPPV72123
BOQUILLA PARA MOQUETAS Y SUELO
Ø36 mm



ACCESORIOS OPCIONALES

CÓDIGO: FTDP87147
KIT DE FILTRACIÓN



CÓDIGO: SPPV28430
BOQUILLA DOBLE USO
Ø36 mm



CÓDIGO: SPPV28242
BOQUILLA PLANA Ø36 mm



CÓDIGO: SPPV28243
CEPILLO REDONDO
Ø36 mm



CÓDIGO: MPVR00141
BOQUILLA TAPICERÍAS
Ø36 mm



CÓDIGO: SPPV72266
BOQUILLA MOQUETA CROMADA (1 INYECTOR)
Ø36 mm



CÓDIGO: TBFX00704
MANGUERA FLEXIBLE 2 m
Ø36 mm



CÓDIGO: LAFN28238
TUBOS ALUMINIO/ PLÁSTICO 2X50 cm
Ø36 mm





MÁQUINAS DE INYECCIÓN Y EXTRACCIÓN

GS 2/62 EXT

POTENCIA MÁX.

2000
W

DEPRESIÓN

2470
mmH₂O

CAUDAL

420
m³/h

CAPACIDAD DEL
DEPÓSITO

62
l

POTENCIA BOMBA

90
W



CARACTERÍSTICAS EXCLUSIVAS

- ▶ SANIFILTER
- ▶ JUNTA INNOVADORA
- ▶ GANCHOS ROBUSTOS
- ▶ MOTORES INDEPENDIENTES CON INDICADORES LUMINOSOS
- ▶ SISTEMA ANTIESPUMA
- ▶ MANGUERA DE DRENAJE
- ▶ PRODUCTO FIABLE PARA USO INTENSIVO
- ▶ MOTORES DE DOS ETAPAS

ÁREAS DE EMPLEO

HORECA



MANTENIMIENTO



EDUCACIÓN



AUTOMOTRIZ



INNOVACIONES



BLACK IS GREEN™



NUEVA MANGUERA FLEXIBLE ANTIDESGARROS



BOMBA IPC

DETALLES



DEPÓSITO DETERGENTE EXTERNO



MANGUERA DE DRENAJE



BOQUILLA PARA ALFOMBRA

CARACTERÍSTICAS TÉCNICAS

		GS 2/62 EXT ASD013765
Código		
Uso		POLVO / LÍQUIDOS
Motor		2x 2-etapas
Potencia	W	1600 - 2000 máx.
Voltaje	V	120 / 60
Depresión	mmH ₂ O	2470
Caudal	m ³ /h	420
Capacidad del depósito/material	l	62/acero
Capacidad depósito detergente/tipo	l	25/externo
Longitud del cable	m	8,5
Dimensión accesorios estándar	mm	38
Potencia bomba	W	90
Capacidad Bomba	l/min	1,8
Presión bomba	bar	7
Dimensiones (LxAxH)	mm	550x600x960
Peso	kg	21

EQUIPO ESTÁNDAR

CÓDIGO: TBFX01189
MANGUERA FLEXIBLE
2,5 m Ø38 mm



CÓDIGO: SPPV28251
BOQUILLA PARA SOFÁS



CÓDIGO: SPPV28781
BOQUILLA PARA
MOQUETA 2 INYECTORES
Ø38 mm



CÓDIGO: FTDP28733
KIT DE FILTRACIÓN



ACCESORIOS OPCIONALES

CÓDIGO: TBFX00542
MANGUERA FLEXIBLE 2,5 m
Ø38 mm



CÓDIGO: LAFN43048
TUBOS DE ALUMINIO/
PLÁSTICO 2X50 cm
Ø38 mm



CÓDIGO: MPVR43047
ASA CON REGULADOR DE
AIRE Ø 38 mm



CÓDIGO: SPPV43050
BOQUILLA PARA POLVO
SUELOS DUREOS Ø 38 mm



CÓDIGO: SPPV43051
BOQUILLA PARA LÍQUIDOS
Ø 38 mm



CÓDIGO: SPPV00156
BOQUILLA PLANA Ø 38 mm



CÓDIGO: SPPV43052
CEPILLO REDONDO
Ø 38 mm



CÓDIGO: MPVR43049
ACOPLADOR



CÓDIGO: SPPV72118
LIMPIASUELOS CON 4
INYECTORES



CÓDIGO: SPPV72340
ACCESORIO CON CEPILLO
ELÉCTRICO PARA
INYECCIÓN EXTRACCIÓN
(PARA MOQUETAS Y
SUELOS DUREOS)



CÓDIGO: SPPV01837
ACCESORIO CON CEPILLO
ELÉCTRICO
INYECCIÓN - EXTRACCIÓN
(SÓLO PARA MOQUETAS)



IPC MÉXICO
AV. CHICHIMECO 101, JESÚS MARÍA, AGS. MÉXICO
800.01.83.669

La información sobre caudal y depresión se refieren a cada motor.
Las especificaciones, descripciones e imágenes tienen sólo carácter indicativo, la empresa se reserva la facultad de realizar modificaciones técnicas sin aviso previo.



PLANET 115M GL PLANET 130 GL

CARACTERÍSTICAS EXCLUSIVAS

- ▶ FLOTADOR DE SELLADO Y SISTEMA ANTIESPUMA INTEGRADO
- ▶ CONSTRUCCION PARA USO INTENSIVO
- ▶ TANQUE DESMONTABLE
- ▶ SACUDIDOR DE FLITRO MANUAL
- ▶ ENTRADATANGENCIAL METALICA
- ▶ GRANDES RUEDAS CON SISTEMA DE FRENO
- ▶ CONO METALICO A LA ENTRADA
- ▶ TURBINA DE ALTO DESEMPEÑO

		PLANET 115M GL ASID00349	PLANET 130 GL ASID00357
Codigo			
DATOS TECNICOS			
Uso		WET & DRY	WET & DRY
Numero de fases		single phase	3 phases
Voltaje	V	220-240	400
Numero y tipo de turbinas		1xsingle stage	1xsingle stage
Poder	W	1500	3000
Depresión	mmH ₂ O	2000	2500
Caudal	m ³ /h	200	330
Capacidad del depósito	l	90	90
Diametro de la entrada	mm	60	60
Superficie de filtrado	cm ²	12.000 + 13.900	12.000 + 13.900
Nivel sonoro	dB(A)	74	76
Dimensiones (LxAxH)	mm	580x700x1350	580x700x1350
Peso	Kg	72	72

EQUIPO ESTÁNDAR

CÓDIGO: FTD88585
FILTRO DE POLIESTER
12.000 cm²



CÓDIGO: FTD00317
HEPA H13 CARTRIDGE
13.900 cm²



CÓDIGO: KTRI04157
KIT FLOTADOR
(TO SUCK UP LIQUIDS)



CÓDIGO: PMVR06689
CONO TRANSPORTADOR
(PARA SUCCIÓN DE POLVO)



KTRI85443 KIT DE ACCESORIOS COMPUESTO POR:

CÓDIGO: TBFX37775
MANGUERA FIBILE Ø38mm
4.5mtr



CÓDIGO: SPPV00156
BOQUILLA PLANA



CÓDIGO: SPPV43052
CEPILLO REDONDO

